


学员报名流程

方式一、电脑端报名

输入网址：<https://gyqnul.fanqier.cn/f/nyy0zfoo>，填写报名信息（单位全称、姓名、职务、手机号），填写完成点击下方提交，完成预报名。

方式二、移动端报名

手机扫描下方二维码，填写报名信息并提交。



×

市财政预算绩效管理第三方机...

市财政预算绩效管理第三方机构
培训预报名

* 单位（全称）

⊗

* 姓名

⊗

* 职务

* 手机

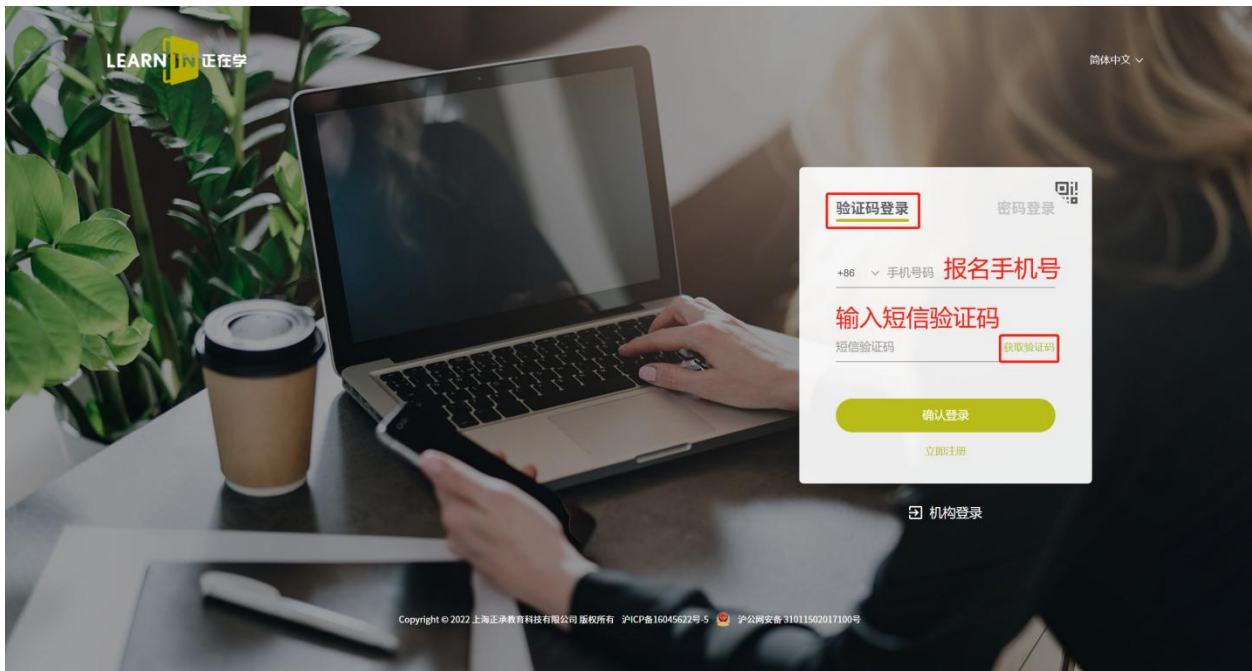
☎

提交

学员直播观看指南（电脑端+手机端）

方式一、电脑端观看

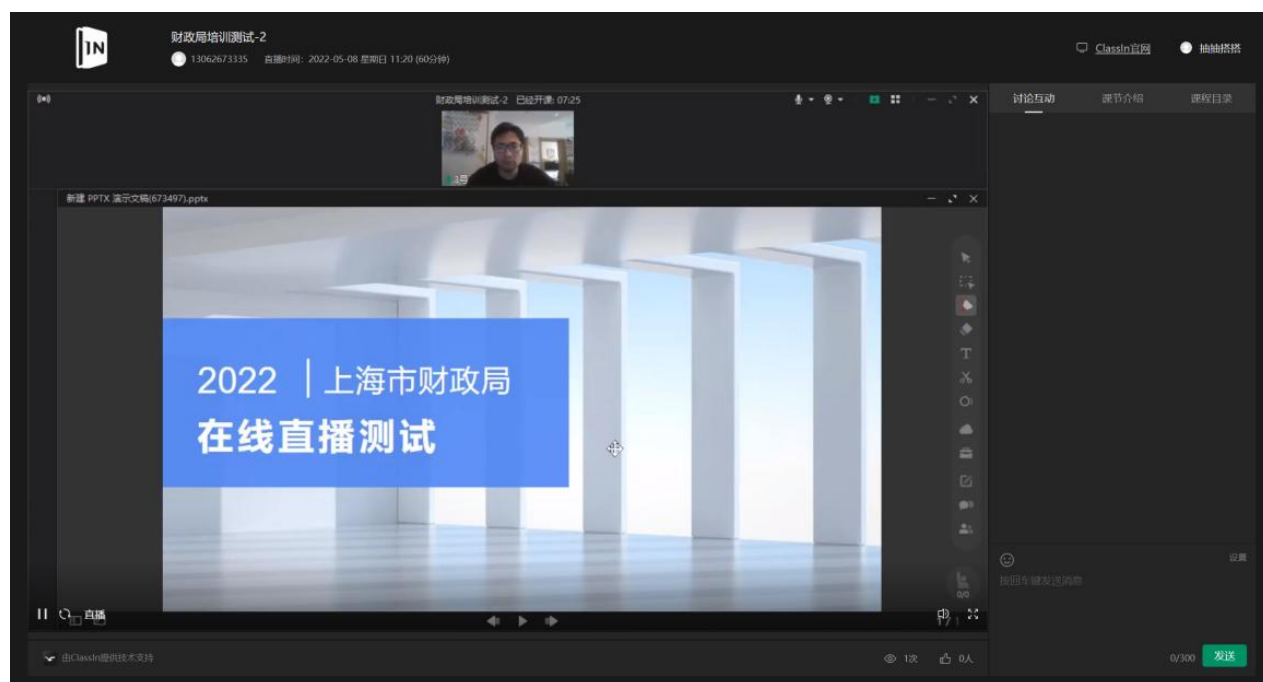
- 1、输入网址：<https://www.learnin.com.cn/>，点击右上角“登录”
- 2、选择**验证码登录**。输入**报名手机号+短信验证码**登录（必须是报名时手机号）



- 3、登录后可以查看当前直播列表 点击“**进入直播**”按键



4、观看直播课程



方式二、手机端观看

1、微信公众号搜索“正在学”，点击“服务”，选择“我是学生”进行登录



- 2、选择**验证码登录**。输入**报名手机号+短信验证码**登录（必须是报名时的手机号）
- 3、登录后，选择直播课程, 点击进入即可收看。

